

## FINAL



Α.Σ. Πέρα **82 - 72** Φοίνικας Πειραιά

63%	10 / 16	FT	9 / 14	64%
65%	24 / 37	2p	18 / 31	58%
29%	8 / 28	3p	9 / 24	38%
35	25 - 10	Rb	26 - 6	32
	20	Tu	27	

Referees: Αναστασίου, Πλιάκας, Καλατζής

Each Period	1st	2nd	3rd	4th
Α.Σ. Πέρα	27	10	22	23
Φοίνικας Πειραιά	19	21	9	23

End of Period	1st	2nd	3rd	4th
Α.Σ. Πέρα	27	37	59	82
Φοίνικας Πειραιά	19	40	49	72



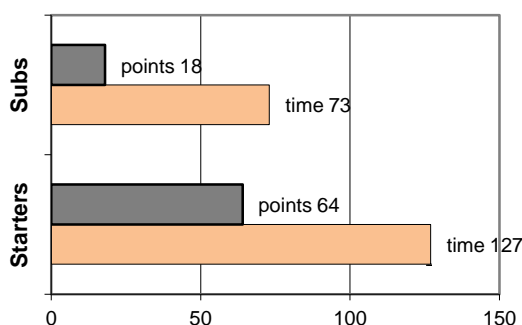
Coach: Π. Γκαναβίας - Φέρτης Ηλ.

Α.Σ. ΠΕΡΑ

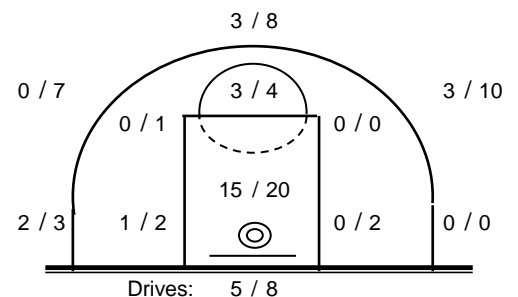
Fast Breaks 7 / 9

# Player	Time (min)	Points	Ft	2p	3p	+/-	Rebs		As	St	Tu	Bl	Fouls		Rkg*	
							de	of					Wo	Co		
4 Βαρδάλος Ηλ.	13	0	0 / 0	0 / 1	0 / 1	2	1	1	0	0	1	0	0	2	-	
5 Χιώλος Κ.	5	2	0 / 0	1 / 1	0 / 0	-12	0	0	0	0	0	0	1	0	-	
6 Τσαπραλής Μ.	2	0	0 / 0	0 / 0	0 / 0	-7	1	0	0	0	1	1	0	0	-	
7 Θεολογίτης Σ.	28	6	0 / 0	0 / 1	2 / 6	8	1	0	3	8	3	0	3	3	10	
8 Ζέγγος Θ.	25	11	0 / 0	4 / 6	1 / 5	-5	1	0	6	0	2	0	0	1	10	
9 Βαμβακάρης Π.	16	11	1 / 2	5 / 5	0 / 0	8	2	0	1	1	3	1	1	3	12	
10 Φωτόπουλος Θ.	28	24	5 / 7	5 / 8	3 / 8	6	8	4	6	0	4	0	4	2	28	
11 Χάλαρης Γ.	30	12	1 / 2	4 / 4	1 / 4	15	3	1	2	3	2	2	2	1	17	
12 Πιπούλης Αχ.	27	8	1 / 3	2 / 5	1 / 1	16	5	3	1	4	1	0	4	2	15	
13 Μιχαϊλίδης Θ.	4	0	0 / 0	0 / 1	0 / 1	-6	0	0	0	0	0	0	0	0	-	
14 Μπουλούκος Β.	0	0	0 / 0	0 / 0	0 / 0	0	0	0	0	0	0	0	0	0	-	
15 Βουρδέλης Γ.	22	8	2 / 2	3 / 5	0 / 2	25	2	0	2	3	1	0	1	3	10	
Team							1	1			2	0	0			
1st quarter		27	4 / 8	7 / 10	3 / 6		5	4	9	2	2	1	6	2	36	
2nd quarter		10	0 / 1	5 / 10	0 / 6		5	3	2	3	6	1	3	4	6	
3rd quarter		22	4 / 5	6 / 9	2 / 8		9	3	3	7	6	0	3	4	28	
4th quarter		23	2 / 2	6 / 8	3 / 8		6	0	7	7	6	2	4	7	32	
Final Stats		200	82	10 / 16	24 / 37	8 / 28	50	25	10	21	19	20	4	16	17	102
				63%	65%	29%		35								

Starters- Subs ratio



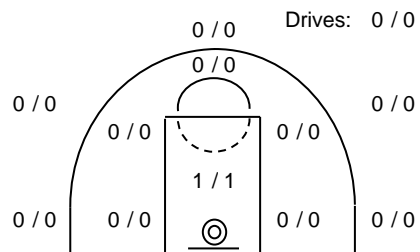
Shot Chart



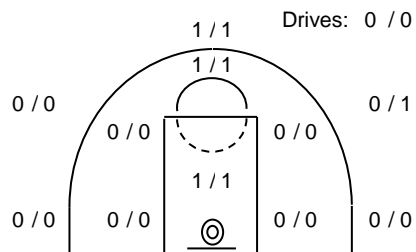
\*Ranking= Pts+Rebs+As+St+B-Mished Shots-Tu (Time Played&gt;7min.)

## Offense Analysis:

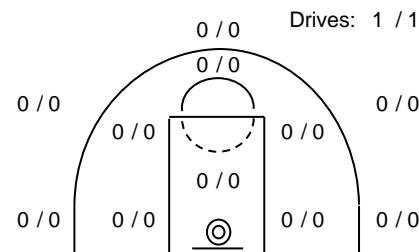
### Play performance:



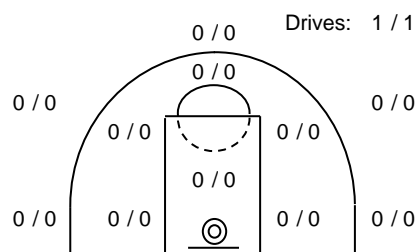
<b>2 Πάνω</b>	Points:	2
Played	Fouls won:	0
1 times	Turnovers:	0



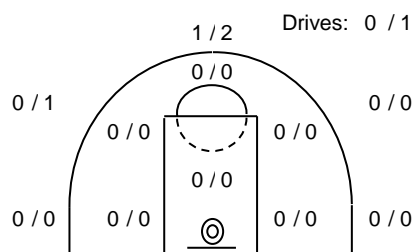
<b>Κίνηση</b>	Points:	7
Played	Fouls won:	0
5 times	Turnovers:	0



<b>3</b>	Points:	2
Played	Fouls won:	0
1 times	Turnovers:	0



<b>1</b>	Points:	2
Played	Fouls won:	0
1 times	Turnovers:	0



<b>Σταθ.</b>	Points:	3
Played	Fouls won:	0
4 times	Turnovers:	0

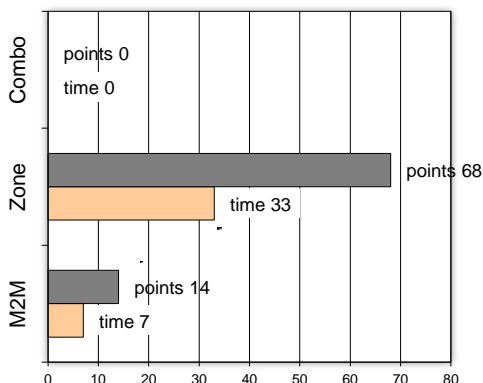
### Notes:

Στο τέλος της 2ης περιόδου το Α.Σ. Πέρα δέχτηκε ένα σερί 0-13 (από 35-25, 35-38) Απάντησε στην 3η περίοδο με ένα σερί 14-0 (από 42-44, 56-44)

### Against Defense Types:

### Turnovers:

### Fast breaks:



Έγιναν 20 λάθη  
0 ήταν χρονικές υπερβάσεις,  
3 ήταν παραβάσεις γραμμών,  
14 ήταν λάθη κατοχής και  
3 ήταν βήματα ή μεταφορά.

Επετεύχθησαν 7 αιφνιδιασμοί  
2 ήταν πρωτεύοντες  
1 ήταν δευτερεύοντες  
4 προήλθαν από λάθος του αντιπάλου

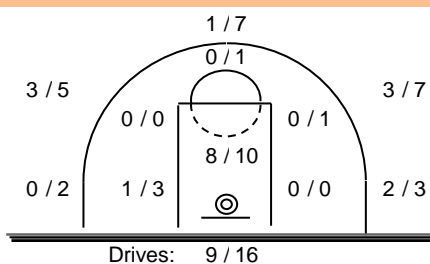
Πραγματοποιήθηκαν συνολικά 92 επιθέσεις, με απόδοση 0.89 έναντι 88 επιθέσεων των αντιπάλων.

## Defense Analysis:

### Φοίνικας Πειραιά

4 Ευσταθίου Β.	8
<b>5 Πισιόλης Αλ.</b>	<b>9</b>
6	0
<b>7 Τσιλιγίρης Αν.</b>	<b>6</b>
8 Πολυτάρχου Ευ.	2
<b>9 Χριστόπουλος Αν.</b>	<b>11 -3</b>
18 Παπακωνσταντίνου Κ.	7 -1
<b>11 Τσατσάνης Ι.</b>	<b>6</b>
12 Μανιατόπουλος Γρ.	6 -1
<b>13 Τσωρτζής Π.</b>	<b>0</b>
14 Ταχυνάκος Δ.	0
<b>15 Μουστάκας Σπ.</b>	<b>17 -4</b>

### Opponent's shot chart



### Defense Types Performance

